

Brevi istruzioni - inserimento appello - www.stregagatta.it

Entrare nell'area riservata



Digitare il proprio nome utente e password

Area Riservata

Accesso all'Area_Riservata

Nome utente: *

Password:

[Password dimenticata](#)
[Registra un nuovo utente](#)

Cliccare su inserisci nuovo appello



Brevi istruzioni - inserimento appello - www.stregagatta.it

Scegliere il tipo di animale

TIPO DI ANIMALE:

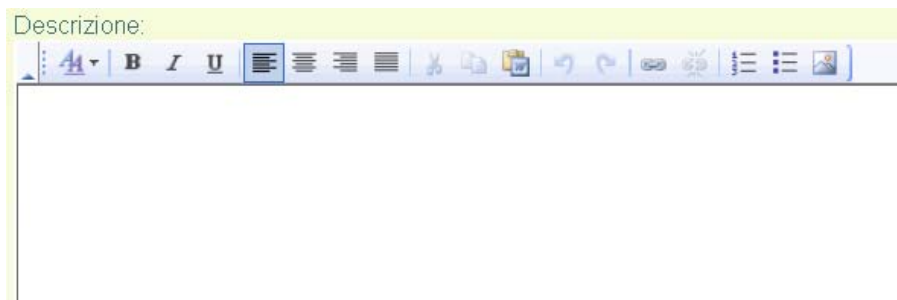
CANE GATTO ALTRI ANIMALI

Eventualmente indicare se è perso o trovato


TROVATO/PERSO: TROVATO

Digitare direttamente il testo oppure utilizzare il copia e incolla

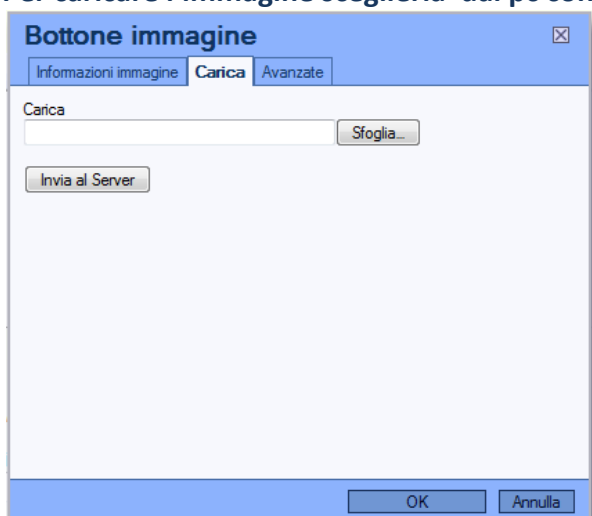
adoperando il bottone  sulla barra di formattazione testo



Si possono includere anche delle immagini all'interno del messaggio

usando questo bottone  della barra di formattazione

Per caricare l'immagine sceglierla dal pc con il tasto sfoglia



poi cliccare su 'invia al server' e alla fine scegliere OK

Brevi istruzioni - inserimento appello - www.stregagatta.it

Si possono inserire altre 5 immagini scegliendole dal pc con il tasto sfoglia

Prima Immagine:

 Sfoglia..

Seconda immagine:

 Sfoglia..

Terza immagine:

 Sfoglia..

Quarta immagine:

 Sfoglia..

Quinta immagine:

 Sfoglia..

Per completare l'inserimento utilizzare il tasto **upload**

Aspettare il caricamento della pagina

Per eventuali problemi -329 8606542